

---

# La Gazette d'Aimé

( Spécial Noël )

*Noël arrivant à grand pas, la gazette d'Aimé vous invite donc à découvrir dans ce nouveau numéro, comment occuper nos enfants avant les fêtes, des idées pour les gourmands mais également des informations importantes sur l'école et les besoins de nos enfants, mais pour commencer, un peu de culture avec notre traditionnel poème d'Aimé...*

## La roue

*La roue est la plus belle découverte de l'homme et la seule  
Il y a le soleil qui tourne  
Il y a la terre qui tourne  
Il y a ton visage qui tourne sur l'essieu de ton cou quand tu pleures  
Mais vous minute n'enroulez-vous pas sur la bobine à vivre  
Le sang lapé  
L'art de souffrir aiguisé comme des moignons d'arbre par les  
couteaux de l'hiver  
La biche saoule de ne pas boire  
Qui me pose sur la margelle inattendue ton visage de goélette démantée  
Ton visage  
Comme un village endormi au fond d'un lac  
Et qui renaît au jour de l'herbe et de l'année germe.*

*Aimé*



*Césaire*

## LE COIN DES INFOS

*Nous tenions à remercier tous les participants pour la vente de chocolat qui va enrichir la coopérative scolaire.*

*Petit rappel une **collecte de gourde** aura lieu tout au long de l'année, à l'école Aimé Césaire.*



### **En retard, MOI! JAMAIS!!!**

*Le réveil qui sonne... Réveiller les enfants, habiller tout ce petit monde, faire le p'tit déj (rendez-vous au prochain article), se brosser les dents, mettre les chaussures et les manteaux. Ne pas oublier les cartables, et c'est parti !!! Trop tard les portes de l'école viennent de se fermer...*

*Parents soyez vigilants, tout retard entraîne un mauvais fonctionnement de l'école.*

***Nous vous rappelons que l'école ouvre ses portes à 8h20, et que les cours débutent à 8h30.***

### **Où nous contacter?**

*Sachez que pour tous renseignements, questionnements, sur la vie de l'école,*

*vous pouvez contacter les équipes de Représentant de Parents d'Élève d'Aimé Césaire, par mail.*

*Deux listes collaborent ensemble, avec l'équipe éducative, afin d'améliorer au mieux la vie scolaire de nos enfants:*

*- Parent Indépendant-Par de Vie : [Pipdv.cesaire@gmail.com](mailto:Pipdv.cesaire@gmail.com)*

*- FCPE : [Parents.fcpe.cesaire@gmail.com](mailto:Parents.fcpe.cesaire@gmail.com)*

## LE PETIT DÉJEUNER

*Prendre un bon petit-déjeuner est essentiel pour bien démarrer la journée et éviter les coups de fatigue!!!*


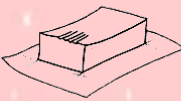










*Un bon «p'tit déj» c'est quoi?*

- 1 bol de lait (ou 1 yaourt)
- des céréales (ou des tartines)
- 1 fruit (ou une compote)
- 1 jus de fruit «sans sucre ajouté»

*Les viennoiseries et autres gâteaux sont à éviter car trop gras!*

*À vos crayons*

Je colorie les produits laitiers, je barre les intrus.

 gruyère	 beurre	 camembert	 jus d'orange
 lait	 fromage blanc	 fromage de chèvre	 yaourt
 céréales	 vache qui rit	 roquefort	 yaourt à boire

## ATELIER CRÉATIF SUR LE THÈME DE NOËL

*Noël arrive a grand pas et comme chaque année, nos enfants vont réclamer leur calendrier de l'avent pour attendre patiemment le Père Noël.*

*Nous vous proposons une alternative écologique, économique et personnalisée : un calendrier DIY (Do It Yourself = fabriqué soi-même)*

### Matériel nécessaire :

- 1 support en bois
- Plusieurs feuilles de scrapbooking, rouleaux de papiers cadeaux, papiers de soie ou autres pour décorer les cases.
- Peinture (ici de couleur lin) pour peindre le support
- Stickers numérotés (de 1 à 24)
- De la colle
- 1 paire de ciseaux



*Coût total du calendrier réalisé (Cf. Photo de droite) : < 20 € - Vous retrouvez tout le matériel dans les enseignes de culture ou de scrapbooking.*



*Réutilisable chaque année, vous pouvez également modifier la personnalisation d'une année sur l'autre. Celui-ci a été réalisé en une journée. Avec cet atelier, vous pourrez occuper vos petits loups qui seront fiers de créer leur propre calendrier de l'avent ! Il restera plus qu'à remplir les petites cases de sucreries, petits cadeaux, mots doux ou autres surprises...*

*Vous trouverez de nombreuses idées de calendrier DIY sur [WWW.Pinterest.fr](http://WWW.Pinterest.fr), une vraie mine d'inspiration !*

## **BISCUITS DE NOËL**

*Pour une cinquantaine de biscuits environ*

### **LA PÂTE À SABLÉS:**

- 250 g de farine
- 50 g de poudre d'amandes
- 75 g de sucre roux
- 100 g de beurre
- 1 oeuf
- 1 c à c d'extrait de vanille  
(facultatif 1 c à c de  
cannelle, citron,  
gingembre)



### **LE GLAÇAGE:**

- 250 g de sucre glace
- 1 blanc d'oeuf
- des colorants alimentaires
- 3 c à c de jus de citron

### **PRÉCHAUFFER LE FOUR À 180°C**

#### **Préparation de la pâte à sablés:**

- 1) Dans un saladier mélanger la farine avec le sucre et la poudre d'amandes.
- 2) Ajouter l'oeuf, l'extrait de vanille ainsi que le beurre. Pétrir légèrement puis former une boule.
- 3) Étaler la pâte sur environ 3 mm d'épaisseur puis découper les sablés avec des emportes pièces (en forme de sapins, bonhommes de neiges...)
- 4) Placer au four pendant 10 min environ (surveiller la cuisson) le biscuit doit dorer légèrement au niveau des extrémités.

#### **Préparation du glaçage:**

- 1) Mélanger le sucre glace avec le blanc d'oeuf puis ajouter le citron.
- 2) Séparer dans plusieurs bols pour colorer. (1 bol, 1 couleur)
- 3) Avec une poche à douille ou un papier à cône sulfurisé décorer les biscuits.

*Bon appétit*

---














## JEUX

### SUDOKU

			4			8	7	
	4	7		9	2		5	
2			6				3	
9	7		5			2		3
5		8		2	4	7		6
6		4			7		8	5
	9		3		8			7
		3	2	4		1	6	
	1	2					9	

*JEU DE MOTS FLÉCHÉS : Spécial Noël*

The crossword puzzle grid contains the following elements:

- Vertical words:**
  - Top:  (3 letters)
  - Second from top: **o** (1 letter)
  - Third from top: **u** (1 letter)
  - Fourth from top:  (1 letter)
  - Fifth from top:  (1 letter)
  - Sixth from top:  (1 letter)
  - Seventh from top: **o** (1 letter)
  - Eighth from top:  (1 letter)
- Horizontal words:**
  - Second from top:  (3 letters)
  - Third from top: **u** (1 letter)
  - Fourth from top:  (1 letter)
  - Fifth from top:  (1 letter)
  - Sixth from top:  (1 letter)
  - Seventh from top:  (1 letter)
  - Eighth from top:  (1 letter)
  - Ninth from top:  (3 letters)
- Other elements:**
  - Top right:  (3 letters)
  - Second from top: **n** (1 letter)
  - Third from top: **u** (1 letter)
  - Fourth from top: **h** (1 letter)
  - Fifth from top: **n** (1 letter)
  - Sixth from top: **o** (1 letter)
  - Seventh from top: **u** (1 letter)





*Joyeuses  
fêtes de fin  
d'année.*



*Crée par les Représentants de Parents d'Élèves Indépendant-Par de Vie*